

Petunjuk Teknis Penggunaan Aplikasi Bebas SPP/UKT Untuk Pengurusan Wisuda & Ujian Munaqasyah

A. Untuk Mahasiswa

1. Masuk menu *login* pada alamat <https://bebas-ukt.radenintan.ac.id/>

Form Login

NPM

Password

Login

Buat User

Cek Validasi Surat Keterangan

Untuk melakukan pengecekan Surat Keterangan, pastikan anda menggunakan perangkat yang memiliki kamera seperti laptop/smartphone.

Cek Validasi Surat Keterangan

2. Buat User Baru dengan menginputkan Nama, NPM, & Password

Buat User Baru

Nama

Masukkan Nama ..

NPM

Masukkan NPM ..

Password

Masukkan Password ..

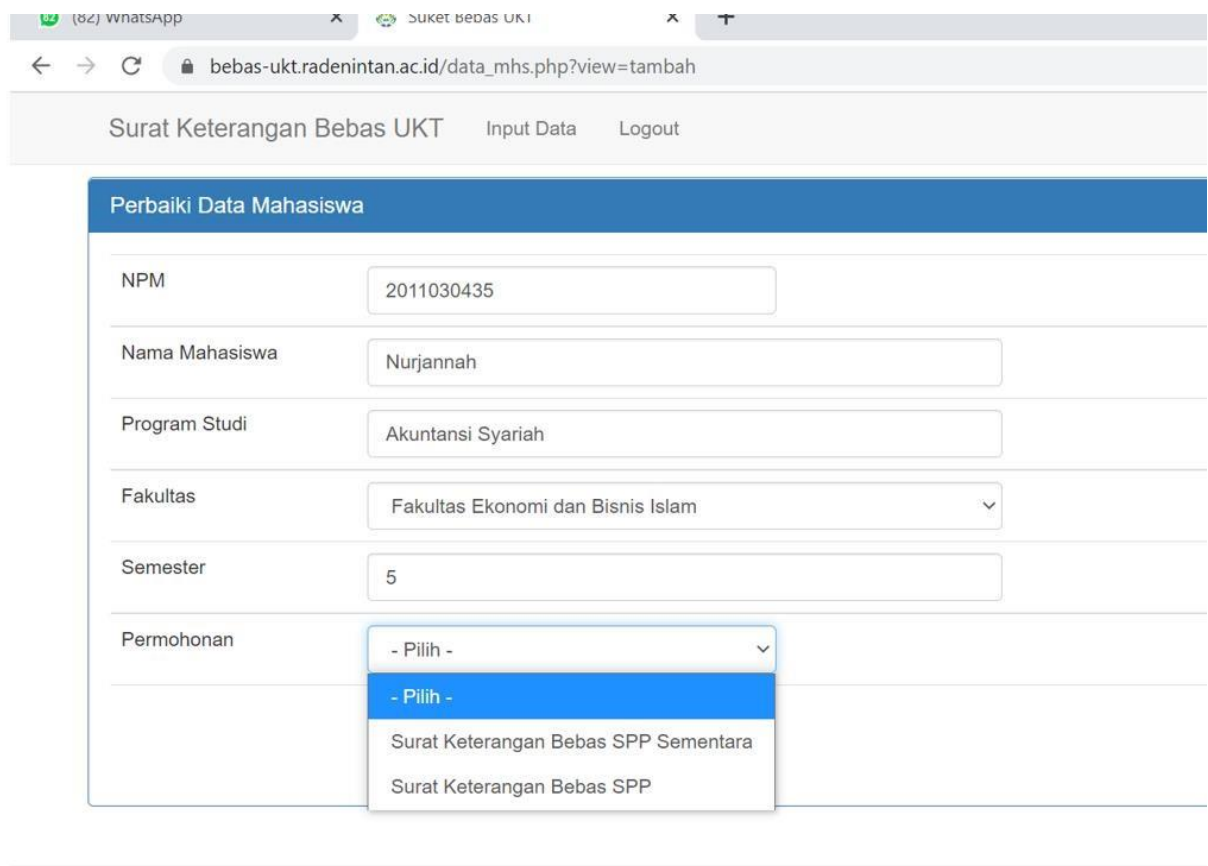
Simpan

Menu Login

3. Setelah membuat user *login* dan klik perbaiki data diri



4. Lengkapi data diri kamu kemudian pada pilihan permohonan silahkan pilih **Surat Keterangan Bebas SPP Sementara** (jika untuk keperluan ujian munaqasyah) atau **Surat Keterangan Bebas SPP** (jika untuk keperluan wisuda) lalu klik simpan



5. Kemudian klik Upload Persyaratan, adapun persyaratan yang wajib kamu upload yaitu :
Persyaratan Surat Bebas SPP/UKT sementara antara lain :
- Pengantar dari Fakultas,
- Bukti pembayaran SPP/UKT dari semester awal s.d terakhir
Persyaratan Surat Bebas SPP/UKT antara lain:
- Surat Keterangan Bebas SPP/UKT sementara
- Berita Acara Munaqasyah
- Surat Keterangan Lulus

**Pastikan semua berkas persyaratan dijadikan 1 (satu) file PDF*

Surat Keterangan Bebas UKT Input Data Logout

Data Mahasiswa

[Perbaiki Data Diri](#) [Upload Persyaratan](#)

NPM	:	2011030435
Nama Mahasiswa	:	Nurjannah
Program Studi	:	Akuntansi Syariah
Fakultas	:	Fakultas Ekonomi dan Bisnis Islam
Semester	:	5
Permohonan	:	SPP Sementara
Persyaratan	:	Belum Upload Persyaratan

No	Verifikasi
1	 Proses

Upload Berkas Persyaratan

**Pastikan semua berkas persyaratan
dijadikan 1 (satu) FILE PDF**
**hanya dapat menerima file PDF*

98_PMK.01_2015Per.pdf

[Upload](#) [Kembali](#)

6. Setelah upload tunggu proses verifikasi dari bendahara penerima

Surat Keterangan Bebas UKT Input Data Logout

[Perbaiki Data Diri](#) [Upload Persyaratan](#)

NPM : 2011030435

Nama Mahasiswa : Nurjannah


Program Studi : Akuntansi Syariah


Fakultas : Fakultas Ekonomi dan Bisnis Islam

Semester : 5

Permohonan : SPP Sementara


Persyaratan : [98_PMK.01_2015Per.pdf](#)

No	Verifikasi	Cetak Surat
1	 Proses	Menunggu Proses Verifikasi Petugas



7. Setelah proses verifikasi silahkan mahasiswa mencetak surat

Surat Keterangan Bebas UKT Input Data Logout

Status Terverifikasi 

NPM : 2011030435

Nama Mahasiswa : Nurjannah



Program Studi : Akuntansi Syariah

Fakultas : Fakultas Ekonomi dan Bisnis Islam

Semester : 5

Permohonan : SPP Sementara

Persyaratan : [98_PMK.01_2015Per.pdf](#)

No	Verifikasi	Cetak Surat
1	 Silahkan Cetak Surat	 Sementara

8. Simpan surat dalam bentuk file pdf atau print untuk persyaratan



**KEMENTERIAN AGAMA
UNIVERSITAS ISLAM NEGERI (UIN)
RADEN INTAN LAMPUNG**

Alamat : Jln. Letkol H. Endro Suratmin Sukarame Bandar Lampung Kode Pos (35131) Telp. 0721 703531-780421-780887

KETERANGAN SPP

Nomor : 35.1/SKLS-FE/KU.07/2021

Yang bertanda tangan di bawah ini Bendahara Penerimaan UIN Raden Intan Lampung dengan ini menerangkan bahwa :

Nama : Nurjannah
N P M : 2011030435
Jurusan : Akuntansi Syariah
Fakultas : Fakultas Ekonomi dan Bisnis Islam

Berdasarkan hasil Verifikasi data keuangan, Mahasiswa tersebut tidak ada tunggakan SPP sampai dengan Semester **5 (lima)** Tahun 2021

Surat Keterangan Lunas SPP ini berlaku **Satu Semester**, jika mahasiswa yang bersangkutan menyelesaikan studinya / **L U L U S** sebelum masa pembayaran SPP semester **berikutnya**.

Demikian surat keterangan ini dibuat untuk dapat dipergunakan sebagaimana mestinya.

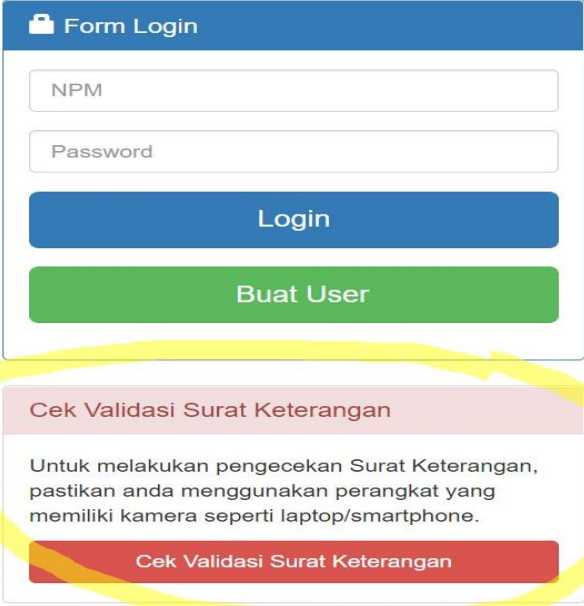
Bandar Lampung, 19 July 2021
Bendahara Penerima,



T u k i r i n, S.I.Kom
NIP. 19700808 200212 1 001

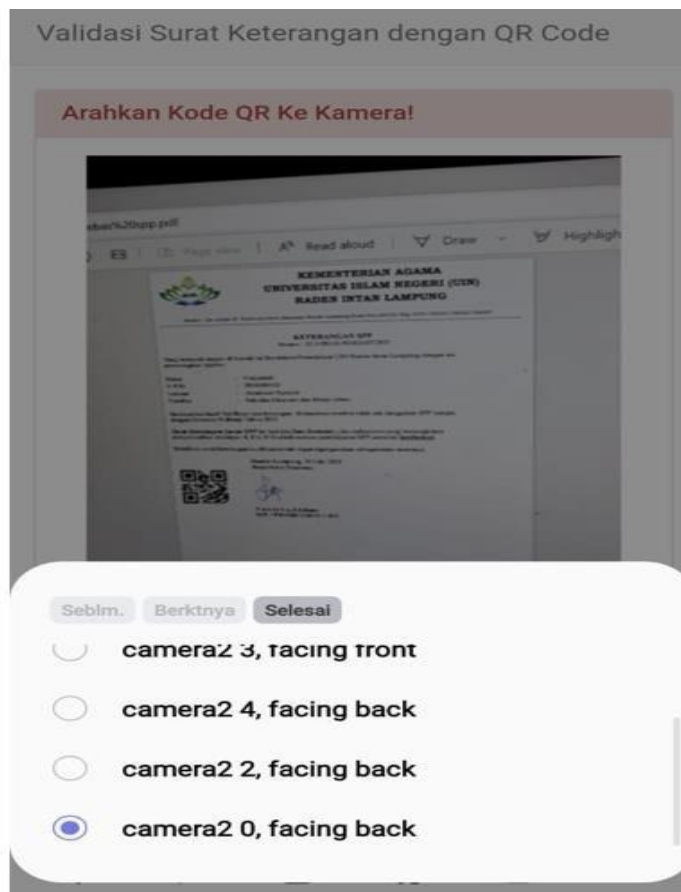
B. Bagian Akademik Pusat dan Fakultas untuk cek kebenaran surat bebas SPP

1. Masuk menu *login* pada alamat <https://bebas-ukt.radenintan.ac.id/> kemudian pilih cek validasi surat keterangan lebih bagus menggunakan HP untuk pengecekan



The image shows a mobile application interface. At the top, there is a blue header with a lock icon and the text "Form Login". Below this are two input fields: "NPM" and "Password". Underneath the input fields are two buttons: a blue "Login" button and a green "Buat User" button. Below the login section is a red-bordered box with a light pink background. It has a title "Cek Validasi Surat Keterangan" and a paragraph of text: "Untuk melakukan pengecekan Surat Keterangan, pastikan anda menggunakan perangkat yang memiliki kamera seperti laptop/smartphone." At the bottom of this box is a red button with the text "Cek Validasi Surat Keterangan". A yellow circle highlights the entire red-bordered box.

2. Setelah itu pilih menu camera2 0, facing back untuk bisa barcode surat



3. Tampilan hasil barcode surat apabila surat sah adalah sebagai berikut





UIN RADEN INTAN LAMPUNG

Data Mahasiswa Terverifikasi

NPM	Nama Mahasiswa	Program Studi	Fakultas	Semester
2011030435	Nurjannah	Akuntansi Syariah	Fakultas Ekonomi dan Bisnis Islam	5

[Kembali](#)